

«Составление календарно –
тематического плана по предмету
ИЗО на примере работы с
Конструктором рабочих
программ»

Васильева Юлия Вилевна,
рук. РМО учителей ИЗО
Кировского района

Основание работы информационного сервиса

- Постановление Правительства РФ от 24.10.2011 №861 “О федеральных государственных информационных системах, обеспечивающих предоставление в электронной форме государственных и муниципальных услуг (осуществление функций)».



конструктор рабо



Найти

edsoo.ru/CONSTRUCTOR

 edsoo.ru/constructor

конструктор рабочих программ фгос 2022



конструктор рабочих программ по новым фгос 2022-2023



конструктор рабочих программ



конструктор рабочих программ фгос 2022 вход в личный кабинет





Для выполнения работы необходима авторизация.

ИНСТИТУТ СТРАТЕГИИ
РАЗВИТИЯ ОБРАЗОВАНИЯ
ОБЩЕГО ОБРАЗОВАНИЯ

Единое содержание общего образования

© 2012 Федеральное государственное бюджетное научное учреждение
Институт стратегии развития образования РАО. Все права защищены.
Использование материалов сайта разрешено только при условии активной ссылки на источник.

Вход

E-mail:

Пароль:

[Вход](#) [Восстановить пароль](#) [Зарегистрироваться](#)





Регистрация



E-mail:

Пароль:

Фамилия:

Имя:

Отчество:

Образовательная организация

Регион:

Район:

Организация:

[Согласен на обработку персональных данных](#)

Зарегистрироваться



Конструктор рабочих программ

«Конструктор рабочих программ» – удобный бесплатный сервис для быстрого создания рабочих программ по предметам. Мы сделали его интуитивно понятным и простым в использовании.

«Конструктором рабочих программ» смогут пользоваться учителя 1-4 и 5-9 классов, завучи, руководители образовательных организаций, родители (законные представители) обучающихся.

Примерные рабочие программы одобрены решением федерального учебно-методического объединения по общему образованию протокол 3/21 от 27.09.2021 г.

[Видеоинструкция по работе с Конструктором рабочих программ](#)





В начале работы с Конструктором выберите, пожалуйста, учебный предмет, для которого Вы составляете учебную программу и необходимый шаблон.

Выберите предмет:

Выберите учебный предмет...

Выберите учебный предмет...

- Иностранный язык
- Литература
- Литературное чтение
- Математика
- Мир окружающего мира
- Основы религиозных культур и светской этики
- Музыка
- Русская культура
- Творческое искусство**
- Биология
- Информатика
- История
- Знание мира
- Графика
- Танец
- Физкультура
- Музыка
- История



В начале работы с Конструктором выберите, пожалуйста, учебный предмет, для которого Вы составляете рабочую программу и необходимый шаблон.

Выберите предмет:

Изобразительное искусство

Выберите шаблон рабочей программы:

Выберите шаблон рабочей программы...

Выберите шаблон рабочей программы...

Первая рабочая программа начального общего образования предмета «Изобразительное искусство» 1 класс

Первая рабочая программа начального общего образования предмета «Изобразительное искусство» 1-4 класс

Первая рабочая программа начального общего образования предмета «Изобразительное искусство» 2 класс

Первая рабочая программа начального общего образования предмета «Изобразительное искусство» 3 класс

Первая рабочая программа начального общего образования предмета «Изобразительное искусство» 4 класс

Рабочая программа основного общего образования предмета "Изобразительное искусство" 5-7 класс

Рабочая программа основного общего образования предмета "Изобразительное искусство" 5-7 класс уровень

МИНИСТЕРСТВО ПРОСВЕЩЕНИЯ РОССИЙСКОЙ ФЕДЕРАЦИИ

Министерство образования и науки Республики Башкортостан

Наименование учредителя

МБОУ Школа № 18

Нажмите для выбора необходимых полей для блока "согласований"

РАБОЧАЯ ПРОГРАММА (ID 4702890)

учебного предмета
«Изобразительное искусство»

для класса основного общего образования

на учебный год

Составитель:



Сохранить

Создать файлы

Вернуться в личн

Выберите следующие разделы программы в зависимости от варианта тематического планирования Примерной рабочей программы

Нажмите для выбора и вставки

ПОУРОЧНОЕ ПЛАНИРОВАНИЕ

№ п/п	Тема урока	Количество часов			Дата изучения	Виды, контроля	формы
		всего	контрольные работы	практические работы			



Выбор вариативной части



Доступные разделы:

- Пояснительная записка к модулю «ДЕКОРАТИВНО-ПРИКЛАДНОЕ И НАРОДНОЕ ИСКУССТВО»
- Содержание модуля «ДЕКОРАТИВНО-ПРИКЛАДНОЕ И НАРОДНОЕ ИСКУССТВО»
- Планируемые результаты модуля «ДЕКОРАТИВНО-ПРИКЛАДНОЕ И НАРОДНОЕ ИСКУССТВО»
- Тематическое планирование модуля «ДЕКОРАТИВНО-ПРИКЛАДНОЕ И НАРОДНОЕ ИСКУССТВО»
- Пояснительная записка к модулю «ЖИВОПИСЬ, ГРАФИКА, СКУЛЬПТУРА»
- Содержание модуля «ЖИВОПИСЬ, ГРАФИКА, СКУЛЬПТУРА»
- Планируемые результаты модуля «ЖИВОПИСЬ, ГРАФИКА, СКУЛЬПТУРА»
- Тематическое планирование модуля «ЖИВОПИСЬ, ГРАФИКА, СКУЛЬПТУРА»
- Пояснительная записка к модулю «АРХИТЕКТУРА И ДИЗАЙН»
- Содержание модуля «АРХИТЕКТУРА И ДИЗАЙН»
- Планируемые результаты модуля «АРХИТЕКТУРА И ДИЗАЙН»
- Тематическое планирование модуля «АРХИТЕКТУРА И ДИЗАЙН»
- Пояснительная записка к модулю «ИЗОБРАЖЕНИЕ В СИНТЕТИЧЕСКИХ, ЭКРАННЫХ ВИДАХ ИСКУССТВА И

Выберите вариант

ПОУРОЧНОЕ П

№ п/п	Тема
1.	

Загрузить файлы


Вернуться в личный кабинет

формы от
работчиков

формы

выберите вид/
форму контроля

- Содержание модуля «ЖИВОПИСЬ, ГРАФИКА, СКУЛЬПТУРА»
- Планируемые результаты модуля «ЖИВОПИСЬ, ГРАФИКА, СКУЛЬПТУРА»
- Тематическое планирование модуля «ЖИВОПИСЬ, ГРАФИКА, СКУЛЬПТУРА»
- Пояснительная записка к модулю «АРХИТЕКТУРА И ДИЗАЙН»
- Содержание модуля «АРХИТЕКТУРА И ДИЗАЙН»
- Планируемые результаты модуля «АРХИТЕКТУРА И ДИЗАЙН»
- Тематическое планирование модуля «АРХИТЕКТУРА И ДИЗАЙН»
- Пояснительная записка к модулю «ИЗОБРАЖЕНИЕ В СИНТЕТИЧЕСКИХ, ЭКРАННЫХ ВИДАХ ИСКУССТВА И ХУДОЖЕСТВЕННАЯ ФОТОГРАФИЯ»
- Содержание модуля «ИЗОБРАЖЕНИЕ В СИНТЕТИЧЕСКИХ, ЭКРАННЫХ ВИДАХ ИСКУССТВА И ХУДОЖЕСТВЕННАЯ ФОТОГРАФИЯ»
- Планируемые результаты «ИЗОБРАЖЕНИЕ В СИНТЕТИЧЕСКИХ, ЭКРАННЫХ ВИДАХ ИСКУССТВА И ХУДОЖЕСТВЕННАЯ ФОТОГРАФИЯ»
- Тематическое планирование «ИЗОБРАЖЕНИЕ В СИНТЕТИЧЕСКИХ, ЭКРАННЫХ ВИДАХ ИСКУССТВА И ХУДОЖЕСТВЕННАЯ ФОТОГРАФИЯ»



Сохранить

Выберите вариант

ПОУРОЧНОЕ П

№ п/п	Тема
1.	

ности от
рабочей

формы

рите вид/
ду контроля



Сохранить

Создать файлы

Вернуться в личн

характеризовать роль символического знака в современной жизни (геро, эмблема, логотип, указующий или декоративный знак) и иметь опыт творческого создания эмблемы или логотипа;

понимать и объяснять значение государственной символики, иметь представление о значении и содержании геральдики;

уметь определять и указывать продукты декоративно-прикладной художественной деятельности в окружающей предметно-пространственной среде, обычной жизненной обстановке и характеризовать их образное назначение;

ориентироваться в широком разнообразии современного декоративно-прикладного искусства; различать по материалам, технике исполнения художественное стекло, керамику, ковку, литьё, гобелен и т. д.;

овладеть навыками коллективной практической творческой работы по оформлению пространства школы и школьных праздников.

ТИЧЕСКОЕ ПЛАНИРОВАНИЕ МОДУЛЯ «ДЕКОРАТИВНО-ПРИКЛАДНОЕ И НАРОДНОЕ ИСКУССТВО»

Наименование разделов и тем программы	Количество часов			Дата изучения	Виды деятельности	Виды, формы контроля	Электронные (цифровые) образовательные ресурсы
	всего	контрольные работы	практические работы				

1. Общие сведения о декоративно-прикладном искусстве

декоративно-прикладное искусство и его виды	Укажите часы	Укажите часы	Укажите часы	Укажите период	Укажите вид деятельности	Укажите вид/форму	Укажите образовательные
---	--------------	--------------	--------------	----------------	--------------------------	-------------------	-------------------------



ТИЧЕСКОЕ ПЛАНИРОВАНИЕ

Наименование разделов и тем программы

1. Общие сведения о декоративно-прикладном искусстве и его виды

1.1. Сравнение видов декоративно-прикладного искусства по материалу изготовления и практическому назначению.

2. Древние корни народного искусства

2.1. Древние образы в народном искусстве

2.2. Ремесло русской избы

2.3. Внутренний мир русской избы

2.4. Конструкция и декор предметов народного быта и труда

2.5. Народный праздничный костюм

Ввод данных

Выберите значение из списка, для выбора нескольких значений используйте клавиши Shift или Ctrl:

- Наблюдать и характеризовать присутствие предметов декора в предметном пространстве
- Сравнивать виды декоративно-прикладного искусства по материалу изготовления и практическому назначению.
- Анализировать связь декоративно-прикладного искусства с бытовыми условиями жизни
- Самостоятельно формулировать определение декоративно-прикладного искусства

Добавьте ваш вариант:

Сохранить

ТВО»

ы, формы контроля

Электронные (цифровые) образовательные ресурсы

Укажите форму контроля

Укажите образовательные ресурсы

Укажите форму контроля

Укажите образовательные ресурсы

Укажите форму контроля

Укажите образовательные ресурсы

Укажите форму контроля

Укажите образовательные ресурсы

Укажите форму контроля

Укажите образовательные ресурсы

Укажите

Укажите

Укажите

Укажите

Укажите вид

Укажите

Укажите





Сохранить

Создать файлы

Вернуться в личн

ПОУРОЧНОЕ ПЛАНИРОВАНИЕ

№ п/п	Тема урока	Количество часов			Дата изучения	Виды, контроля	формы
		всего	контрольные работы	практические работы			
1.	Деко	1	Укажите часы	Укажите часы	Укажите дату	Выберите вид/ форму контроля	
2.		1	Укажите часы	Укажите часы	Укажите дату	Выберите вид/ форму контроля	
3.		1	Укажите часы	Укажите часы	Укажите дату	Выберите вид/ форму контроля	
4.		1	Укажите часы	Укажите часы	Укажите дату	Выберите вид/ форму контроля	
5.		1	Укажите часы	Укажите часы	Укажите дату	Выберите вид/ форму контроля	
6.		1	Укажите часы	Укажите часы	Укажите дату	Выберите вид/ форму контроля	
7.		1	Укажите часы	Укажите часы	Укажите дату	Выберите вид/ форму контроля	
8.		1	Укажите часы	Укажите часы	Укажите дату	Выберите вид/ форму контроля	

Данные не заполнены. Нажмите левой клавишей мыши

УЧЕБНО-МЕТОДИЧЕСКОЕ ОБЕСПЕЧЕНИЕ ОБРАЗОВАТЕЛЬНОГО ПРОЦЕССА

ОБЯЗАТЕЛЬНЫЕ УЧЕБНЫЕ МАТЕРИАЛЫ ДЛЯ УЧЕНИКА

Выберите учебные материалы

Введите свой вариант:

МЕТОДИЧЕСКИЕ МАТЕРИАЛЫ ДЛЯ УЧИТЕЛЯ

Введите данные

ЦИФРОВЫЕ ОБРАЗОВАТЕЛЬНЫЕ РЕСУРСЫ И РЕСУРСЫ СЕТИ ИНТЕРНЕТ

Введите данные



Ввод данных



Выберите значение из списка, для выбора нескольких значений используйте клавиши Shift или Ctrl:

- Изобразительное искусство, 5 класс/Савенкова Л.Г., Ермолинская Е.
- Изобразительное искусство. 5 класс/Горяева Н. А., Островская О.В.
- Изобразительное искусство. 5 класс/Шпикалова Т.Я., Ершова Л.В., Г
- Изобразительное искусство. 5 класс/Ермолинская Е.А., Медкова Е.С
- Изобразительное искусство. 6 класс/Савенкова Л.Г., Ермолинская Е
- Изобразительное искусство. 6 класс/Неменская Л.А.; под редакцией
- Изобразительное искусство. 6 класс/Шпикалова Т.Я., Ершова Л.В., Г
- Изобразительное искусство. 6 класс/Ермолинская Е.А., Медкова Е.С

Изобразительное искусство. 5 класс/Горяева Н. А., Островская О.В.; под редакцией Неменского Б.М., Акционерное общество «Издательство «Просвещение»

Добавьте ваш вариант:

Сохранить

УЧЕБНО МЕ

ОБЯЗАТЕЛЬН

Выберите учебн

Введите свой в

МЕТОДИЧЕС

Введите данны

ЦИФРОВЫЕ С

Введите данны



Сохранить

Создать файлы

Вернуться в личн

УЧЕБНО-МЕ

ОБЯЗАТЕЛЬН

Изобразительн
общество «Изд

Введите свой ва

МЕТОДИЧЕС

Введите данны

ЦИФРОВЫЕ С

Введите данны

ерное

Ввод данных



Введите данные:

Сохранить



Сохранить

Создать файлы

Вернуться в личн

МАТЕРИАЛЬНО-ТЕХНИЧЕСКОЕ ОБЕСПЕЧЕНИЕ ОБРАЗОВАТЕЛЬНОГО ПРОЦЕССА

УЧЕБНОЕ ОБОРУДОВАНИЕ

Укажите учебное оборудование

ОБОРУДОВАНИЕ ДЛЯ ПРАКТИЧЕСКИХ РАБОТ

Укажите оборудование для проведения практических работ




Сохранить

Создать файлы

Вернуться в личн

Внимание ×



Вы не закончили заполнение всех данных.
Пожалуйста заполните все поля, отмеченные
красным цветом

ОК

МАТЕРИАЛЬН


ЕССА

УЧЕБНОЕ ОБОРУДОВАНИЕ

Укажите учебное оборудование

ОБОРУДОВАНИЕ ДЛЯ ПРАКТИЧЕСКИХ РАБОТ

Укажите оборудование для проведения практических работ



Черновики рабочих программ

Дата создания: 2022-09-17 09:44:07

Рабочая программа основного общего образования предмета
"Изобразительное искусство" 5-7 класс

[Продолжить редактирование](#)

[Удалить черновик](#)

Дата создания: 2022-09-14 11:50:34

Рабочая программа основного общего образования предмета
"Изобразительное искусство" 5-7 класс

[Продолжить редактирование](#)

[Удалить черновик](#)

Рабочие программы

- Черновики рабочих программ
- Завершенные рабочие программы

Личный кабинет

- Персональные данные
- Смена пароля
- Выход

Завершенные рабочие программы

4389934 Дата создания: 2022-09-10 11:40:11

Рабочая программа основного общего образования предмета
"Изобразительное искусство" 5-7 класс

Скачать DOC

Скачать PDF

Создать программу на основе данной

2982510 Дата создания: 2022-08-22 08:09:52

Рабочая программа основного общего образования предмета
"Изобразительное искусство" 5-7 класс

Создать DOC

Скачать PDF

Создать программу на основе данной

Рабочие программы

- Черновики рабочих программ
- Завершенные рабочие программы

Личный кабинет

- Персональные данные
- Смена пароля
- Выход